

La prenotazione dei laboratori

La prenotazione dei laboratori avviene attraverso il portale

CHECKPOINT

dell'Ufficio Scolastico Regionale per l'Emilia-Romagna:

<https://checkpoint.istruzioneer.it/checkpoint/index.php>

ACCESSO alla piattaforma



Con le credenziali ottenute, si
clicca su: “Entra/Login”

Accedere alla piattaforma

er.it/checkpoint/index.php

Ufficio Scolastico Regionale per l'Emilia-Romagna - Direzione Generale

Checkpoint@USR_ER

Questionari on line

Ministero dell'Istruzione, dell'Università e della Ricerca

Home Moduli Recupera password Contatti Aiuto Entra/Login

Benvenuto in *Checkpoint*

Non sei riconosciuto come utente accreditato, per accedere ai moduli riservati occorre prima utilizzare funzione "Entra/Login" nel menu in alto.

Cos'è Checkpoint

Checkpoint è un servizio dell'Ufficio Scolastico dell'Emilia-Romagna e consente all'Ufficio di predisporre moduli da sottoporre agli istituti scolastici (statali e paritari) della regione.

Gli istituti scolastici (statali e paritari) e i dirigenti scolastici delle scuole statali dispongono di [proprie credenziali](#) con cui possono accedere al modulo per la compilazione delle risposte. Gli utenti che sono sprovvisti delle credenziali (perché mai ritirate o perché smarrite) possono fare uso di una [procedura automatizzata per ricevere la password](#).

Realizzazione 2013-2016 a cura di Servizio Marconi TSI - USR Emilia-Romagna.
Powered by [Yi Framework](#).

Inserire CODICE FISCALE e PASSWORD



The screenshot shows a web browser window with the URL <https://checkpoint.istruzioneer.it/checkpoint/index.php?r=site/login>. The page header includes the logo of the Ufficio Scolastico Regionale per l'Emilia-Romagna - Direzione Generale and the text "Checkpoint@USR_ER Questionari on line". The main content area is titled "Entra/Login" and contains the following text: "Inserire le proprie credenziali di accesso." and "I campi con * sono obbligatori." Below this, there are two input fields: "Utente *" and "Password *". A checkbox labeled "Ricordami la prossima volta" is located below the password field. A "Login" button is positioned at the bottom left of the form area. Two red arrows point from the text "Inserire CODICE FISCALE e PASSWORD RICEVUTA" to the "Utente *" and "Password *" fields respectively.

Utente *

Password *

Ricordami la prossima volta

Login

**Inserire CODICE FISCALE
PASSWORD RICEVUTA**

Realizzazione 2013-2016 a cura di Servizio Marconi TSI - USR Emilia-Romagna.
Powered by [T3 Framework](#)

Cliccare su “MODULI COMPILABILI”

s://checkpoint.istruzioneer.it/checkpoint/index.php

Ufficio Scolastico Regionale per l'Emilia-Romagna - Direzione Generale

Checkpoint@USR_ER
Questionari
on line

Ministero dell'Istruzione,
dell'Università e della Ricerca

Home Moduli compilabili Cambia password Contatti Aiuto Esci/Logout

Benvenuto in ~~Checkpoint~~

Sei riconosciuto come utente **bodiricest**.
Per accedere ai moduli occorre selezionare la voce "Moduli" nel menu in alto.


Cos'è Checkpoint


Checkpoint è un servizio dell'Ufficio Scolastico dell'Emilia-Romagna e consente all'Ufficio di predisporre moduli da sottoporre agli istituti scolastici (statali e paritari) della regione.

Gli istituti scolastici (statali e paritari) e i dirigenti scolastici delle scuole statali dispongono di [proprie credenziali](#) con cui possono accedere al modulo per la compilazione delle risposte. Gli utenti che sono sprovvisti delle credenziali (perché mai ritirate o perché smarrite) possono fare uso di una [procedura automatizzata per ricevere la password](#).
E' disponibile anche la funzione per il [cambio password](#).

Realizzazione 2013-2016 a cura di Servizio Marconi TSI - USR Emilia-Romagna.
Powered by [Yi Framework](#).

Piacenza Laboratori formativi neoassunti 2023- '24

 Ufficio Scolastico Regionale per l'Emilia-Romagna - Direzione Generale
Checkpoint@USR_ER
Questionari
on line

 Ministero dell'Istruzione

Home Moduli compilabili Contatti Aiuto Esci/Logout (BODOCISTEST)




[Home](#) » Moduli

Moduli

NOTA BENE In questa pagina vengono visualizzati **SOLO** i moduli attivi per cui l'utente **BODOCISTEST** ha titolo di accesso (si veda "Rivolto a", p.es. una scuola paritaria non ha accesso ai moduli rivolti solo a scuole statali).



Legenda dello stato di compilazione di ogni modulo

Lo stato di validazione è rappresentato con una immagine di bandiera colorata:

-  Indica che la compilazione del modulo non è stata iniziata.
-  Indica che la compilazione del modulo è stata iniziata, ma non è validato: i dati **NON** verranno acquisiti dall'Ufficio.
-  Indica che il modulo è stato completato e validato: i dati verranno acquisiti dall'Ufficio.

Legenda delle azioni di compilazione di ogni modulo

Le possibili azioni sui moduli sono rappresentate con alcune icone, l'azione si attiva con un click sulla corrispondente icona:

-  Indica che è possibile compilare/modificare i dati del modulo.
-  Indica che è possibile scaricare un file PDF con i dati del modulo compilato. Questa azione è possibile solo sui moduli validati (stato con bandiera verde).

Mostra tutti test attivi di prossima attivazione conclusi

CLICCARE la **matita** a sinistra del titolo

Moduli

NOTA BENE In questa pagina vengono visualizzati **SOLO** i moduli attivi per cui l'utente **BODOCISTEST** ha titolo di accesso (si veda "Rivolto a", p.es. una scuola paritaria non rivolta solo a scuole statali).

Legenda dello stato di compilazione di ogni modulo

Lo stato di validazione è rappresentato con una immagine di bandiera colorata:



Indica che la compilazione del modulo non è stata iniziata.



Indica che la compilazione del modulo è stata iniziata, ma non è validato: i dati NON verranno acquisiti dall'Ufficio.



Indica che il modulo è stato completato e validato: i dati verranno acquisiti dall'Ufficio.

Legenda delle azioni di compilazione di ogni modulo

Le possibili azioni sui moduli sono rappresentate con alcune icone, l'azione si attiva con un click sulla corrispondente icona:



Indica che è possibile compilare/modificare i dati del modulo.



Indica che è possibile scaricare un file PDF con i dati del modulo compilato. Questa azione è possibile solo sui moduli validati (stato con bandiera verde).

Mostra

Moduli di test (visibili solo per gli utenti di test)

Id	Azioni	Titolo	Data Attivazione	Data Chiusura	Anno Scolastico	Rivolto a	Ufficio emittente	Referente
1		PIACENZA - Laboratori formativi neoassunti	11/2/24	18/2/24	2023/24	Docenti neoassunti in provincia PC - Accesso con credenziali personali	Ufficio Studi - Ufficio IX ambito di Parma e Piacenza	Manuela Rossi - rossi.pc@istruzioneer.gov.it

SPUNTARE I 4 LABORATORI OBBLIGATORI

I laboratori si terranno dalle ore 15 alle ore 18

IN OGNI LABORATORIO SONO INDICATI:

- TITOLO LABORATORIO,
- RELATORE,
- DATA,
- ORDINE SCOLASTICO a cui è rivolto il laboratorio,
- SEDE (I.C.Cadeo o ISII Marconi Piacenza).

LA MAGGIOR PARTE DEI LABORATORI E' SUDDIVISA per:

- SCUOLA DELL'INFANZIA e PRIMARIA
 - SCUOLA SECONDARIA I grado e SECONDARIA II grado
- I LABORATORI «MISTI» sono aperti ai docenti di scuola dell'infanzia, primaria, secondaria di primo e secondo grado.

(Il numero del laboratorio non corrisponde a quello indicato nel Modulo Google compilato il 19/12)

L'elenco di alcuni LABORATORI:

0 Prenota 4 laboratori

1.1 ATTIVITÀ DI ORIENTAMENTO; RUOLO DEI DOCENTI TUTOR E ORIENTATORE (NEI PERCORSI DI ISTRUZIONE SECONDARIA); CONTRASTO ALLA DISPERSIONE SCOLASTICA. - MALLOZZI SILVIA - 09/04/2024 - SECONDARIA I-II GRADO - ISII MARCONI	<input type="checkbox"/>	(0 prenotazioni su 31 disponibili)
1.2 ATTIVITÀ DI ORIENTAMENTO; RUOLO DEI DOCENTI TUTOR E ORIENTATORE (NEI PERCORSI DI ISTRUZIONE SECONDARIA); CONTRASTO ALLA DISPERSIONE SCOLASTICA. - MALLOZZI SILVIA - 29/04/2024 - SECONDARIA I-II GRADO - I.C. CADEO	<input type="checkbox"/>	(0 prenotazioni su 31 disponibili)
2.1. AMPLIAMENTO E CONSOLIDAMENTO DELLE COMPETENZE DIGITALI DEI DOCENTI. - DAVOLI PAOLO - 29/02/2024 - SECONDARIA I-II GRADO - ISII MARCONI	<input type="checkbox"/>	(0 prenotazioni su 31 disponibili)
2.2 AMPLIAMENTO E CONSOLIDAMENTO DELLE COMPETENZE DIGITALI DEI DOCENTI. - PORRO DANIELA - 04/03/2024 - SECONDARIA I-II GRADO - I.C. CADEO	<input type="checkbox"/>	(0 prenotazioni su 31 disponibili)
2.3 AMPLIAMENTO E CONSOLIDAMENTO DELLE COMPETENZE DIGITALI DEI DOCENTI. - ANDREATA MANUELA - 20/03/2024 - SECONDARIA I-II GRADO - I.C. CADEO	<input type="checkbox"/>	(0 prenotazioni su 31 disponibili)
2.4 AMPLIAMENTO E CONSOLIDAMENTO DELLE COMPETENZE DIGITALI DEI DOCENTI. - FRANCHI ALESSANDRA - 04/04/2024 - GRUPPO MISTO - ISII MARCONI	<input type="checkbox"/>	(0 prenotazioni su 31 disponibili)
3.1 INCLUSIONE SOCIALE E DINAMICHE INTERCULTURALI - SILVA DANIELA - 13/03/2024 - INF PRIMARIA - I.C. CADEO	<input type="checkbox"/>	(0 prenotazioni su 31 disponibili)
3.2 INCLUSIONE SOCIALE E DINAMICHE INTERCULTURALI - CRISAFULLI GIUSEPPE - 06/03/2024 - SECONDARIA - I.C. CADEO	<input type="checkbox"/>	(0 prenotazioni su 31 disponibili)
3.3 INCLUSIONE SOCIALE E DINAMICHE INTERCULTURALI - SILVA DANIELA - 18/03/2024 - SECONDARIA - I.C. CADEO	<input type="checkbox"/>	(0 prenotazioni su 31 disponibili)
3.4 INCLUSIONE SOCIALE E DINAMICHE INTERCULTURALI - CRISAFULLI GIUSEPPE - 12/04/2024 - SECONDARIA - I.C. CADEO	<input type="checkbox"/>	(0 prenotazioni su 31 disponibili)
4.1 BISOGNI EDUCATIVI SPECIALI - CORVI ELISABETTA - 27/02/2024 - INF PRIMARIA - ISII MARCONI	<input type="checkbox"/>	(0 prenotazioni su 31 disponibili)

C'è ancora posto?

- I laboratori sono a numero chiuso
- Raggiunto il numero massimo di 31 iscritti, il laboratorio non sarà più prenotabile
- A destra di ogni laboratorio è possibile verificare se è ancora aperto alle iscrizioni, in quanto è indicato il numero delle prenotazioni effettuate su quelle disponibili

▸ Validazione DELL'ISCRIZIONE

Dopo aver selezionato i laboratori,
è necessario cliccare su:

“VALIDA QUESTI DATI”

ricordarsi di validare ENTRO I 30 MINUTI,
ALTRIMENTI SI PERDERANNO LE PRENOTAZIONI

VALIDAZIONE ISCRIZIONE: BANDIERINA VERDE




Checkpoint - Questionario x +

← → ↻ 🔒 https://checkpoint.istruzioneer.it/checkpoint/index.php?r=Questionario/index 📄 ☆ 🛡️ 🗂️ 🗨️ ☰ ☰ ☰

NOTA BENE In questa pagina vengono visualizzati **SOLO** i moduli attivi per cui l'utente **bodocistest** ha titolo di accesso (si veda "Rivolto a", p.es. una scuola paritaria non ha accesso ai moduli rivolti solo a scuole statali).



Legenda dello stato di compilazione di ogni modulo

Lo stato di validazione è rappresentato con una immagine di bandiera colorata:

-  Indica che la compilazione del modulo non è stata iniziata.
-  Indica che la compilazione del modulo è stata iniziata, ma non è validato: i dati **NON** verranno acquisiti dall'Ufficio.
-  Indica che il modulo è stato completato e validato: i dati verranno acquisiti dall'Ufficio.

Legenda delle azioni di compilazione di ogni modulo


Le possibili azioni sui moduli sono rappresentate con alcune icone, l'azione si attiva con un click sulla corrispondente icona:

-  Indica che è possibile compilare/modificare i dati del modulo.
-  Indica che è possibile scaricare un file PDF con i dati del modulo compilato. Questa azione è possibile solo sui moduli validati (stato con bandiera verde).

Mostra **tutti** test attivi di prossima attivazione conclusi

Moduli di test (visibili solo per gli utenti di test)

Visualizzazione 1-4 di 4 risultati.

Azioni	Titolo	Data Attivazione	Data Chiusura	Anno Scolastico	Rivolto a	Ufficio emittente	Referente	Link alla Nota dell'Ufficio Scolastico
	PIACENZA - Laboratori formativi neoassunti 2021-22	3/2/22	9/2/22	2021/22	Docenti neoassunti in provincia PC - Accesso con credenziali personali	Ufficio Studi - Ufficio IX ambito di Parma e Piacenza	Manuela Rossi - manuela.rossi3@posta.istruzioneer.it	-



Messaggio di conferma



Ufficio Scolastico Regionale per l'Emilia-Romagna - Direzione Generale

Checkpoint@USR_ER

Questionari
on line



Ministero dell'Istruzione,
dell'Università e della Ricerca

[Home](#) [Moduli compilabili](#) [Scarico dati](#) [Cambia password](#) [Contatti](#) [Aiuto](#) [Esci/Logout \(boicest\)](#)

[Home](#) » [Moduli](#)

Moduli

Esito validazione

I dati sono stati raccolti dal sistema.

NOTA BENE In questa pagina vengono visualizzati **SOLO** i moduli attivi per cui l'utente **boicest** ha titolo di accesso (si veda "Rivolto a", p.es. una scuola paritaria non ha accesso ai moduli rivolti solo a scuole statali).

Legenda dello stato di compilazione di ogni modulo

Lo stato di validazione è rappresentato con una immagine di bandiera colorata:



Indica che la compilazione del modulo non è stata iniziata.



Indica che la compilazione del modulo è stata iniziata, ma non è validato: i dati **NON** verranno acquisiti dall'Ufficio.



Indica che il modulo è stato completato e validato: i dati verranno acquisiti dall'Ufficio.

Possibile VERIFICA dei “Moduli compilati”



Cliccare nuovamente su «MODULI COMPILABILI»

Si visualizzeranno, a sinistra del titolo del modulo, questi elementi:

- Una bandierina **VERDE** che conferma l'avvenuta validazione
- Se la bandierina è **gialla**, **il modulo non è stato compilato oppure è stato compilato ma non validato**
- Cliccando sulla «matita» è possibile accedere di nuovo al modulo (*attenzione: ricordarsi di validare di nuovo entro i 30 minuti, altrimenti si perderanno le prenotazioni*)
- Cliccando sull'icona «foglio con la scritta **PDF**» si potrà salvare un file con i dati dell'iscrizione

Difficoltà tecniche. Cosa fare?

In caso di difficoltà tecniche, si dovrà segnalare il problema solo ed esclusivamente attraverso la compilazione del modulo on line dei “Contatti”, che si trova nella barra degli strumenti, indicando:

- Nome e Cognome
- Codice Fiscale
- Indirizzo e-mail
- Codice meccanografico dell’istituzione scolastica sede di servizio
- Problema riscontrato

<https://checkpoint.istruzioneer.it/checkpoint/index.php?r=site/contact>

Consegna attestati

Gli attestati saranno inviati via mail
entro la fine di maggio presso le sedi
di appartenenza

Eventuali assenze

In caso di assenza per gravi motivi, il docente in anno di formazione e prova deve comunque recuperare le ore non frequentate, partecipando ad un altro laboratorio, previo contatto con la Referente per la formazione dell'Ufficio USP Manuela Rossi

rossi.pc@istruzioneer.gov.it